



Comment planter...

Les fleurs à bulbes

INFO

Pour les plantes à bulbe, on distingue généralement entre celles qui fleurissent au printemps et celles qui fleurissent en été. Les premières sont plantées en automne, idéalement en septembre ou en octobre, pour qu'elles aient le temps de développer leurs racines avant l'arrivée de l'hiver. Les espèces fleurissant en été comme les dahlias ou les glaïeuls sont plantées au printemps, car elles sont sensibles au froid.

LES BULBES DE FLEURS

Outre le fait qu'il faut les planter à la bonne saison, les bulbes de fleurs demandent qu'on respecte certaines règles importantes:

A – Stockage

Les bulbes et tubercules doivent être entreposés au frais et au sec. Attention: en période de repos, ils sont très sensibles à la chaleur!

– Exigences

Mis à part les points indiqués ci-dessus, les bulbes et tubercules sont très robustes. Ils pousseront dans n'importe quel sol de jardin, pourvu qu'il soit au moins un peu perméable. Les sols trop argileux peuvent être amendés par l'ajout de sable.


– Fertilisation

Les bulbes possèdent en eux-même suffisamment d'éléments nutritifs pour développer les fleurs. L'apport d'engrais riches en azote lors de la plantation est donc déconseillé. Les engrais adaptés sont des engrais spéciaux d'automne, sans azote.


PROFONDEUR D'ENFOUISSEMENT

On peut retenir la règle générale suivante: les bulbes et tubercules doivent être recouverts de terre sur une épaisseur de deux fois leur hauteur.


- B**
- La profondeur de plantation est d'env. 5 cm pour les crocus, les anémones, les perce-neiges, les scilles, les muscaris, les renoncules etc.
 - La profondeur de plantation est de 10 à 12 cm pour les hyacinthes, les tulipes, les lis des steppes, les dahlias, les glaïeuls etc.
 - La profondeur de plantation est de 10 à 20 cm pour les lis et les narcisses.



A



B



PLANTER DES LYS

Pendant leur période de repos, de l'automne jusqu'au printemps, les bulbes de lys sont très sensibles à l'humidité. Le sol dans lequel ils sont plantés doit être capable d'évacuer l'eau de pluie. Si le sol est trop argileux, enlever la terre sur une profondeur de 50 cm environ.

- C – Selon la composition du sol, il convient d'aménager un drainage fait de gravier et de galets jusqu'à la moitié de la hauteur du trou.
- Pour planter les bulbes, utiliser une terre sablonneuse et perméable. Les bulbes doivent être recouverts d'une couche de terre de 15 cm environ.

HIVERNAGE

Les bulbes qui ne résistent pas au gel doivent être déterrés et rentrés pour l'hiver. Cela concerne particulièrement les espèces fleurissant en été comme les dahlias et les glaïeuls. Ils seront stockés au frais et à l'abri de la lumière et de la sécheresse.

Les bulbes des plantes fleurissant au printemps telles que les tulipes, les narcisses ou les hyacinthes résistent bien au froid. On peut cependant les déterrer si l'on veut céder leur place à d'autres plantes, par exemple des fleurs d'été. Mais ils peuvent tout à fait passer l'hiver en place. Dans tous les cas, laisser à la plante suffisamment de temps pour reconstituer ses réserves avant de la couper et de déterrer son bulbe. Ne pas le faire avant que le feuillage soit complètement flétri.